



**CLUB ALPINO ITALIANO**

Sezione di Bergamo

**SOTTOSEZIONE di PONTE S. PIETRO**



Fondata nel 1945

**PIZZO RABBIOSO m. 1150 e PIZZO SPINO m. 958**








**MERCOLEDI' 20 FEBBRAIO 2019**



GRUPPO SENIOR

Si lascia l'auto in località Frerola (300 m dopo la Chiesetta) dove imbocchiamo il sentiero 597 su mulattiera lastricata e poi sentiero. Si sale fino ad un colletto (975 m) dove troviamo l'indicazione per il Pizzo Rabbioso che raggiungiamo in circa 20 minuti. Si torna al colle e si riprende verso "W" il sentiero 597 fino ad incrociare il 594 che seguiremo per la vetta del Pizzo Spino. Per il ritorno andremo ad imboccare il 594° scendendo attraverso il bosco fino alla località Pregaroldi e poi su strada asfaltata fino alle macchine.

**Coordinatori logistici: Martino D. – Gherardi G.**

	ZONA: PARTENZA: PICCO DELLA GITA PUNTO APOGGIO	<b>OROBIE – VAL BREBANA</b> <b>Bracca m.630</b> <b>Pizzo Rabbioso m. 1150</b>
	DISLIVELLO: DIFFICOLTA': DURATA:	<b>↑↓ m. 1400</b> <b>EE</b> <b>Salita Ore 3,00 Discesa ore 2,30 Totale ore 5,30</b>
	ABBIGLIAMENTO: ATTREZZATURA:	<b>DA ESCURSIONE ADEGUATO ALLA STAGIONE</b> <b>NORMALE DOTAZIONE DA TREKKING</b>
	SI VA CON L'AUTO : PARTENZA: RIENTRO:	<b>Ore 7,30 PARTENZA DA PONTE S. PIETRO SEDE C.A.I.</b> <b>Ore 7,45 Partenza da Villa d'Almè</b> <b>Ore 17,00</b>
	COSTO DELLA GITA:	<b>COSTO CARBURANTE DA DIVIDERE PER OGNI AUTO</b> <b>€ 1,00 per rimborso spese di segreteria</b>
	<b><a href="#">Visualizza mappa</a>: CTRL+click su "visualizza mappa"</b> <b><a href="#">visualizza cartina</a>: CTRL+click su "visualizza cartina"</b>	
	<b>APERTURA ISCRIZIONI 14/2/2019 CHIUSURA ISCRIZIONI 19/2/2019</b> <b>VALE REGOLAMENTO GITE CAI PONTE S.PIETRO</b> <b>IL PERCORSO POTRA' ESSERE MODIFICATO O INTERROTTO DAI COORDINATORI IN FUNZIONE ALLE</b> <b>CONDIZIONI AMBIENTALI, PER RAGIONI METEO O PER IL VERIFICARSI DI SITUAZIONI IMPREVISTE.</b> <b>Si richiede: capacità personale commisurata alle caratteristiche e difficoltà dei percorsi, idoneo</b> <b>equipaggiamento, godere di buone condizioni di salute ed attenersi alle disposizioni del</b> <b>coordinatore logistico. Ciascuno deve contare sulle proprie capacità fisiche e tecniche non</b> <b>essendo prevista la presenza di accompagnatori (A.E.) e quindi nessun tipo di affidamento.</b> <b>Il coordinatore logistico cura e sovrintende solo gli aspetti pratico organizzativi.</b>	

**Se vuoi vincere corri da solo, se vuoi andare lontano, cammina insieme**