



CLUB ALPINO ITALIANO

Sezione di Bergamo

SOTTOSEZIONE di PONTE S. PIETRO



Fondata nel 1945

PIZ TRI m.2305








MERCOLEDI' 27 MARZO 2019



GRUPPO SENIOR

Lasciato l'auto in un piccolo spiazzo si prende a salire su mulattiera un po' cementata alle Cascine Brunò, qui paline segnaletiche Piz Tri n. 95. Si sale nel bosco fino alla località Fienilvento (q. 1705 m), si prosegue superando un altopiano fino ad un vasto pianoro detto Laghetto (q. 1950 m), palina segnaletica Piz Tri ore 1,30. Si sale la dorsale verso sinistra con direzione SW e si raggiunge la spalla, da risalire verso destra in vista della piccola croce di vetta.

Coordinatori logistici: PERLETTI L. - LONGHI E.

	ZONA: PARTENZA: PICCO DELLA GITA PUNTO APOGGIO	VAL CAMONICA Breno Località Campolaro Cima Somale m. 2276
	DISLIVELLO: DIFFICOLTA': DURATA:	↑↓ m. 950 EE - EE+ Salita Ore 3,45 Discesa ore 3,45 Totale ore 7
	ABBIGLIAMENTO: ATTREZZATURA:	DA ESCURSIONE ADEGUATO ALLA STAGIONE NORMALE DOTAZIONE DA TREKKING
	SI VA CON L'AUTO : PARTENZA: RIENTRO:	Ore 6,00 PARTENZA DA PONTE S. PIETRO SEDE C.A.I. Ore 6,15 Partenza da S.Paolo d'Argon Ore 18,00
	COSTO DELLA GITA:	COSTO CARBURANTE DA DIVIDERE PER OGNI AUTO € 1,00 per rimborso spese di segreteria
	<u>Visualizza mappa:</u> CTRL+click su "visualizza mappa" <u>visualizza cartina</u> :CTRL+click su "visualizza cartina"	
	APERTURA ISCRIZIONI 22/3/2019 CHIUSURA ISCRIZIONI 26/3/2019 VALE REGOLAMENTO GITE CAI PONTE S.PIETRO IL PERCORSO POTRA' ESSERE MODIFICATO O INTERROTTO DAI COORDINATORI IN FUNZIONE ALLE CONDIZIONI AMBIENTALI, PER RAGIONI METEO O PER IL VERIFICARSI DI SITUAZIONI IMPREVISTE. Si richiede: capacità personale commisurata alle caratteristiche e difficoltà dei percorsi, idoneo equipaggiamento, godere di buone condizioni di salute ed attenersi alle disposizioni del coordinatore logistico. Ciascuno deve contare sulle proprie capacità fisiche e tecniche non essendo prevista la presenza di accompagnatori (A.E.) e quindi nessun tipo di affidamento. Il coordinatore logistico cura e sovrintende solo gli aspetti pratico organizzativi.	

Se vuoi vincere corri da solo, se vuoi andare lontano, cammina insieme