



CLUB ALPINO ITALIANO

Sezione di Bergamo

SOTTOSEZIONE di PONTE S. PIETRO



Fondata nel 1945

ALPE PIAZZA M. 1844








MERCOLEDI' 3 APRILE 2019



GRUPPO SENIOR

Dalla sbarra nel bosco dell'Alpe Tagliata si accede nell'alpeggio e spostandosi verso sx si fiancheggia il Dosso Tiun. Si prosegue lungo la forestale che risale l'alpeggio con ampi tornanti fino a raggiungere il limite superiore delimitato da una linea di abeti. Con breve spostamento verso dx cisi dirige verso la conca in cui sorge la Casera dell'Alpe Tagliata a m. 1573. Ancora verso dx per entrare in un suggestivo, rado bosco di grandi larici. Si oltrepassano alcune baite addossate al pendio, si guadagna il crinale e, seguendo lo spartiacque, si raggiunge la bellissima conca dell'Alpe Piazza dalla quale si ammira lo splendido panorama sulla Val Lesina, sul Monte Legnone, sul Lago di Como e sul Pian di Spagna. Discesa per l'itinerario di salita.

Coordinatori logistici: Rossi E. - Perico G.

	ZONA: PARTENZA: PICCO DELLA GITA PUNTO APOGGIO	OROBIE VALTELLINESI Cosio Valtellino loc. Alpe Tagliata m. 1100 Conca Alpe Piazza m. 1844 Casera Alpe Tagliata m. 1573
	DISLIVELLO: DIFFICOLTA': DURATA:	↑↓ m. 750 E Salita Ore 2,30 Discesa ore 2,30 Totale ore 5,00
	ABBIGLIAMENTO: ATTREZZATURA:	DA ESCURSIONE ADEGUATO ALLA STAGIONE NORMALE DOTAZIONE DA TREKKING
	SI VA CON L'AUTO : PARTENZA: RIENTRO:	Ore 6,00 PARTENZA DA PONTE S. PIETRO SEDE C.A.I. Ore 6,15 Partenza da Palazzago Ore 18,00
	COSTO DELLA GITA:	COSTO CARBURANTE DA DIVIDERE PER OGNI AUTO € 1,00 per rimborso spese di segreteria
	<u>Visualizza mappa:</u> CTRL+click su "visualizza mappa" <u>visualizza cartina</u> :CTRL+click su "visualizza cartina"	
	<p>APERTURA ISCRIZIONI 29/3/2019 CHIUSURA ISCRIZIONI 2/4/2019 VALE REGOLAMENTO GITE CAI PONTE S.PIETRO IL PERCORSO POTRA' ESSERE MODIFICATO O INTERROTTO DAI COORDINATORI IN FUNZIONE ALLE CONDIZIONI AMBIENTALI, PER RAGIONI METEO O PER IL VERIFICARSI DI SITUAZIONI IMPREVISTE. Si richiede: capacità personale commisurata alle caratteristiche e difficoltà dei percorsi, idoneo equipaggiamento, godere di buone condizioni di salute ed attenersi alle disposizioni del coordinatore logistico. Ciascuno deve contare sulle proprie capacità fisiche e tecniche non essendo prevista la presenza di accompagnatori (A.E.) e quindi nessun tipo di affidamento. Il coordinatore logistico cura e sovrintende solo gli aspetti pratico organizzativi.</p>	

Se vuoi vincere corri da solo, se vuoi andare lontano, cammina insieme